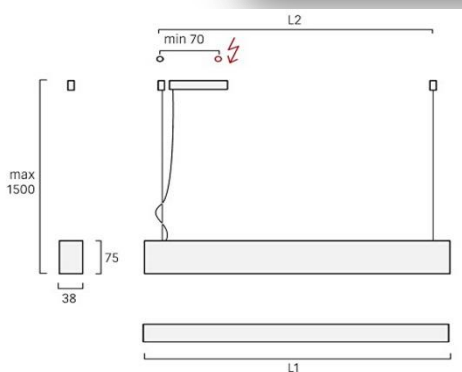
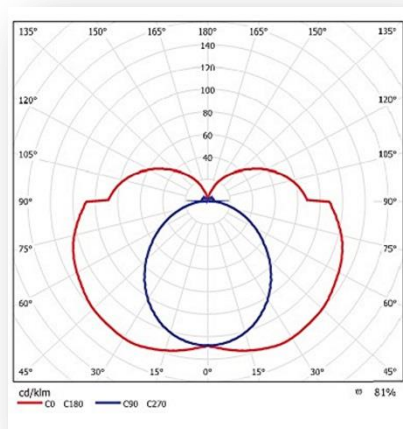





PD220W si LED - Luminaire linéaire suspendu

Référence	PD220W
Marque	Kandem
Tension	240 V
Largeur / Hauteur	38 / 62 mm
Apparence	Aluminium anodisé extrudé
Durée	50000 h
Divers	CE - A+ - IP20 – Classe 1



CE

A+



IP20

Description

Lieux d'utilisation	Accueils, salles de conférence, showroom, bureaux, magasins
Montage	Pendulaire au plafond
Luminaire	Aluminium extrudé laqué
Couleur RAL	Argent (si)
Optique	Diffuseur opale satiné. "PMMA. Acrylique mat
Distribution lumineuse	Directe
Équipement électrique	Convertisseur LED intégré
Mode d'installation	Sans outils et attaché par câbles attachés ajustables en hauteur, fil électrique avec gaine transparente.
Options	Disponible également en 3000K.
Accessoires	
Divers	

Type	Lumens	T° couleur	Watt	IRC	Dimensions en mm					CEE	Code article
					L1	B	H1	L2	H2		
PD220W si LED 2200/840	1690	4000	24	>80	890	38	62	670	1500	A+	
PD220W si LED 2900/840	2210	4000	31	>80	1182	38	62	965	1500	A+	
PD220W si LED 3800/840	2890	4000	38	>80	1475	38	62	1255	1500	A+	
PD220W si LED 4400/840	3380	4000	45	>80	1765	38	62	1545	1500	A+	
PD220W si LED 5900/840	4520	4000	59	>80	2350	38	62	2130	1500	A+	
PD220W si LED 7400/840	5710	4000	73	>80	2930	38	62	2710	1500	A+	